

## Guidance to Avoid cropping issues on Company Report, Corporate Governance, Auditor Report in Corporate Governance, Management Discussion & Analysis Reports on XBRL Portal

Project Name: XBRL Implementation for Capital Market  
Authority Oman

SR No	Concerned Party	Sections Need to Review	Sections Good to Review
1	Guidance to Avoid issues on CO, CG, ARCG, MDA Reports	All	All

May, 2022

Version No: 1.0



IRIS Business Services Limited

## 1 OVERVIEW

There are few companies facing cropping issues on the Company Report, Corporate Governance, Auditor Report in Corporate Governance, Management Discussion & Analysis Reports due to improper alignment. In this document guidance would be provided to overcome this issue. Follow the instructions to avoid delay and rejection on the filing.

## 2 WHAT CAUSE THE CROPPING ISSUES

The issue occurred due to the improper alignment while doing the copy-paste. The alignment may not be proper on the source document such as all the content may not be in one line, additional unwanted spaces etc. It may cause the cropping issue on the final pdf report.

### Issue Samples:

#### 1. Content Cropping:

صافي أصول السهم الواحد	0.226	0.248	(8.9%)
رأس المال المدفوع	8,140,275	8,140,275	-

جاءت الشركة دخل للقيمة العادلة من استثمارات " المتاحة للبيع " بمبلغ 16,517 ريال عماني خلال هذه الفترة  
الربح الأول مقابل دخل قدره 33,033 ريال عماني مقارنة الى نفس الفترة من عام 2021م ، حيث بلغت  
نسبة الكلية بعد تعديل دخل القيمة العادلة بمبلغ 794,370 ريال عماني بالمقارنة الى ربح بواقع 34,856  
ل عماني خلال نفس الفترة من عام 2021م .

ل أداء الشركة خلال الربع الأول بشكل اساسي بسبب الزيادة غير المسبوقة في اسعار مواد الخام لتنفيذ الطلبات  
لتزمت بها الشركة مسبقاً بأسعار ثابتة للعملاء ، وتبذل الشركة جهوداً لتقليل التأثير الإضافي من خلال إعادة  
تفاوض في الأسعار مع العملاء .

ظرة المستقبلية

(Screenshot: Paragraph content with cropping)

## 2. Table Cropping Right:

### استعراض العمليات

مؤشرات الأداء التشغيلي للشركة متضمنة الشركات التابعة كما يلي:-

التفاصيل	الثلاثة أشهر المنتهية في 31 مارس 2022م	الثلاثة أشهر المنتهية في 31 مارس 2021م	% التغير
إيرادات	6,340,615	6,241,320	1.6%
إيرادات الأخرى	8,818	75,319	(88.29%)
نفقات	(7,298,909)	(6,313,154)	(15.6%)
ربح (الخسارة) قبل الضريبة	(949,476)	3,485	(27345%)
مخصص ضريبة الدخل	138,589	(1,662)	8439%
ربح (الخسارة) بعد الضريبة	(810,887)	1,823	(44581%)
قيمة عائد السهم	(9.961)	0.002	(44581%)
صافي أصول السهم الواحد	0.226	0.248	(8.9%)
رأس المال المدفوع	8,140,275	8,140,275	-

سجلت الشركة دخل للقيمة العادلة من استثماراتها " المتاحة للبيع " بمبلغ 16,517 ريال عماني خلال هذه الفترة من الربع الأول مقابل دخل قدره 33,033 ريال عماني مقارنة إلى نفس الفترة من عام 2021م ، حيث بلغت الخسارة الكلية بعد تعديل دخل القيمة العادلة بمبلغ 794,370 ريال عماني بالمقارنة إلى ربح يواقع 34,856 ريال عماني خلال نفس الفترة من عام 2021م .

تأثر أداء الشركة خلال الربع الأول بشكل أساسي بسبب الزيادة غير المسبوقة في أسعار مواد الخام لتنفيذ الطلبات المتزامنة بها الشركة مسبقاً بأسعار ثابتة للعملاء ، وتبدل الشركة جهودها لتقليل التأثير الإضافي من خلال إعادة التفاوض في الأسعار مع العملاء .

(Screenshot: Table content with Right side cropping)

## 3. Table Cropping Left:

### استعراض العمليات

مؤشرات الأداء التشغيلي للشركة متضمنة الشركات التابعة كما يلي:-

التفاصيل	الثلاثة أشهر المنتهية في 31 مارس 2022م	الثلاثة أشهر المنتهية في 31 مارس 2021م	تغير
الإيرادات	6,340,615	6,241,320	%
الإيرادات الأخرى	8,818	75,319	9%)
النفقات	(7,298,909)	(6,313,154)	%)
الربح (الخسارة) قبل الضريبة	(949,476)	3,485	i%)
مخصص ضريبة الدخل	138,589	(1,662)	%
الربح (الخسارة) بعد الضريبة	(810,887)	1,823	ا%)
قيمة عائد السهم	(9.961)	0.002	ا%)
صافي أصول السهم الواحد	0.226	0.248	%)
رأس المال المدفوع	8,140,275	8,140,275	

سجلت الشركة دخل للقيمة العادلة من استثماراتها " المتاحة للبيع " بمبلغ 16,517 ريال عماني خلال هذه الفترة من الربع الأول مقابل دخل قدره 33,033 ريال عماني مقارنة إلى نفس الفترة من عام 2021م ، حيث بلغت الخسارة الكلية بعد تعديل دخل القيمة العادلة بمبلغ 794,370 ريال عماني بالمقارنة إلى ربح يواقع 34,856 ريال عماني خلال نفس الفترة من عام 2021م .

تأثر أداء الشركة خلال الربع الأول بشكل أساسي بسبب الزيادة غير المسبوقة في أسعار مواد الخام لتنفيذ الطلبات المتزامنة بها الشركة مسبقاً بأسعار ثابتة للعملاء ، وتبدل الشركة جهودها لتقليل التأثير الإضافي من خلال إعادة التفاوض في الأسعار مع العملاء .

النظرة المستقبلية

(Screenshot: Table content with Left side cropping)

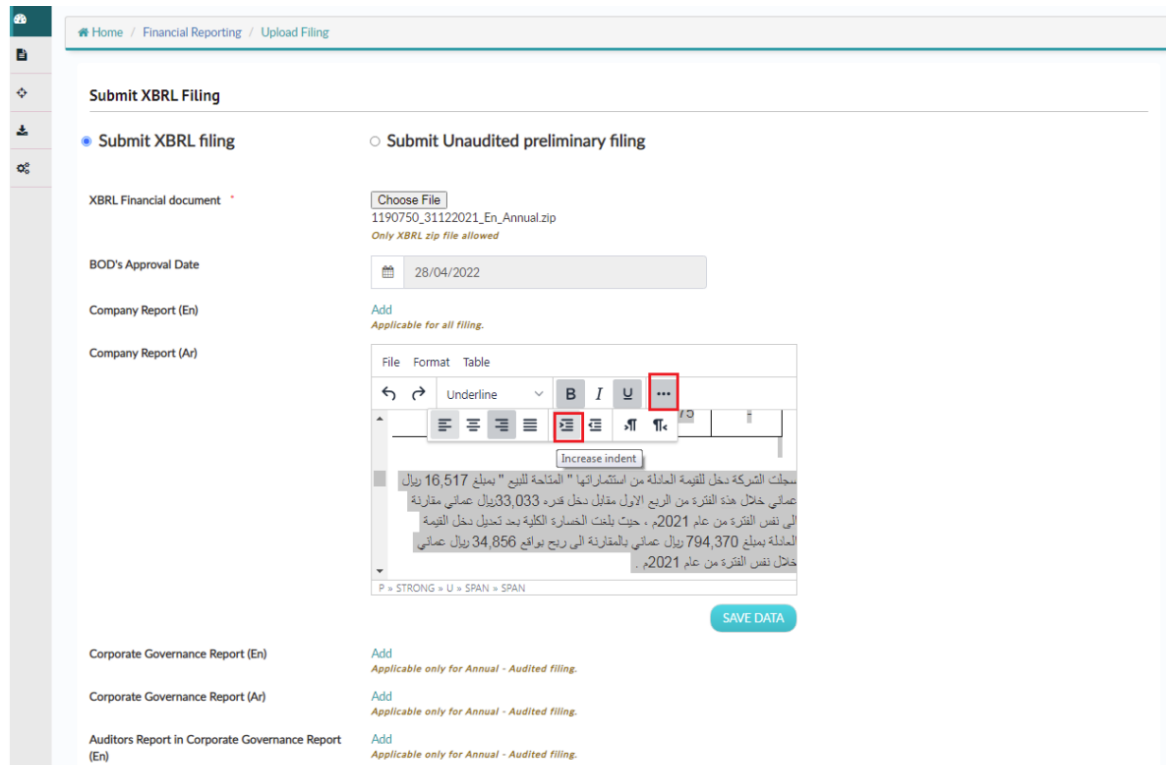
### 3 GUIDANCE TO AVOID CROPPING ISSUES

#### Instruction for Paragraph Content Cropping:

- To avoid issues on the paragraph content, please save the copy pasted content on the respective fields and check whether it looks fine or not.

(Screenshot: Report content with cropping)

- If it is not fine, please select the paragraph content which is not correct or going beyond the boundary and select Increase Indent to bring the paragraph content within the boundary. You can repeat the steps until you get the clear visibility of the content.



(Screenshot: Select the cropped content and apply the above mentioned indent formatting)

- Click on Save Data Button once the content seems proper and submit your filings.

Home / Financial Reporting / Upload Filing

### Submit XBRL Filing

☒ Submit XBRL filing ☐ Submit Unaudited preliminary filing

XBRL Financial document Choose File  
1190750\_31122021\_En\_Annual.zip  
Only XBRL zip file allowed

BOD's Approval Date 28/04/2022

Company Report (En) Add  
Applicable for all filing.

Company Report (Ar)

File Format Table

Paragraph B I U ...

سجلت الشركة دخل للقيمة العادلة من استثماراتها " المتأخرة للبيع " بمبلغ 16,517 ريال عماني خلال هذه الفترة من الربع الأول مقابل دخل قدره 33,033 ريال عماني مقارنة الى نفس الفترة من عام 2021 - حيث بلغت الخسارة الكلية بعد تعديل دخل القيمة العادلة بمبلغ 794,370 ريال عماني بالمقارنة الى ربح بواقع 34,856 ريال عماني خلال نفس الفترة من عام 2021 .

P > SPAN

SAVE DATA

Corporate Governance Report (En) Add  
Applicable only for Annual - Audited filing.

Corporate Governance Report (Ar) Add  
Applicable only for Annual - Audited filing.

Auditors Report in Corporate Governance Report (En) Add  
Applicable only for Annual - Audited filing.

(Screenshot: Report content without cropping)

#### Instruction for Table Cropping:

- To correct the Table alignment, select the respective table on the source word document.
- Right click on the table and select AutoFit > AutoFit Window option to Fit the content within the window. Then copy-paste the content from the source document to the respective field on the XBRL portal.
- Check the table content after pasting into xbrl portal and save and submit if all seems fine.

استعراض العمليات

مؤشرات الأداء التشغيلي للشركة متضمنة الشركات التابعة كما يلي:-

التفاصيل	الثلاثة أشهر المنتهية في 31 مارس 2022م	في 1
الإيرادات	6,340,615	
الإيرادات الأخرى	8,818	
النفقات	(7,298,909)	
الربح (الخسارة) قبل الضريبة	(949,476)	
مخصص ضريبة الدخل	138,589	
(الخسارة) بعد الضريبة الربح	(810,887)	
قيمة عائد السهم	(9.961)	
صافي أصول السهم الواحد		
رأس المال المدفوع		

سجلت الشركة دخل للقيمة العادلة من استثماراتها  
الربع الأول مقابل دخل قدره 33,033 ريال عماني مقارنة الى نفس الفترة من عام  
بعد تعدد، دخل، القيمة العادلة بمبلغ 794.370 ريال، عمان، بالمقارنة الى ربع

(Screenshot: Solution for Table content cropping issues)

#### Other instructions:

- Check the font whether it is in Times New Roman or Arial
- Ensure the Microsoft Word version (which you used from where you copy-paste the content) should be the latest one. The older version may create alignment and cropping issues.
- Remove unnecessary spaces and gaps between paragraph and table content may lead to cropping and alignment issues.
- Always check the content once after you save your content in the respective fields. Submit your filings into the XBRL portal only if the report content seems fine.

#### Steps to verify the final pdf report for cropping issues after submitted your filing:

Once the filing is submitted, check the respective pdf reports in order to confirm whether the content is proper or not by following steps:



- Financial Reporting > View Filings > Click on View button of the respective record

Home

Company Details		Entity Contact Information	
Company Name	Takaful Oman Insurance Company	Uploaded Account	Ahmed Al Hinal
ISIN Number	OM000004776	Email	04971979@mailinator.com
Filing Type	Annual	Mobile Number	99644681
Attachments	XBRL File Excel File <b>Company Report</b>	Comments	
External Auditor Certificate			

**Official declaration**

I, Mr./Ms. dfgdsfgs Contact phone : 9876543210 Contact email : test123@gmail.com  
Am uploading the Annual Financial Results on behalf of Takaful Oman Insurance Company as an authorized representative.  
Takaful Oman Insurance Company has verified and ensured that the information submitted hereby for disclosure and the data entered in the webform / XBRL / pdf formats are correct, and accepts that MSX or CMA assumes no liabilities or warranties on the accuracy, completeness and reliability of any information disclosed by the company / investment fund.

Download as  

Filing Information

Filing Information	01/01/2021-31/12/2021
<b>GENERAL INFORMATION ABOUT FINANCIAL STATEMENTS</b>	
Type of company	SAOG
Commercial Registration (CR) number	1190750
Name of reporting entity	Takaful Oman Insurance Company
Listing status	Listed
Ticker code (Symbol)	TAOI

(Screenshot: Step to download the pdf reports on XBRL portal)

- On the View Filing Page click on the Company Report from Company Details table in order to download the Company Report, Corporate Governance, Auditor Report in Corporate Governance, Management Discussion & Analysis Reports

نظرة عامة على العمليات والاداء المالي

فيما يلي ملخص للأداء التشغيلي للشركة لفترة الثلاثة أشهر المنتهية في 31 مارس 2022 مقارنة بالفترة المقابلة لها في عام 2021 وعن العام الكامل المنتهي في 2021م :  
(بالريال العماني)

الربع المنتهي في 31 مارس 2022	31 مارس 2022	31 مارس 2021	ارتفاع / انخفاض (%)	عام كامل منتهي في 2021
إجمالي الدخل التشغيلي	487	439	11.1	1,150
الربح بعد الضرائب	312	283	10.2	531
الدخل الشامل الآخر / (الخسارة)	193	532	(63.7)	1,383
إجمالي الدخل الشامل / (الخسارة)	505	815	38.0	1,913
إجمالي الأصول	18,621	17,569	6.0	18,659

كما هو موضح أعلاه ، حققت الشركة من خلال عملياتها التشغيلية في فترة الثلاثة أشهر المنتهية في 31 مارس 2022م دخلاً قدره 487.278 ريال عماني مقارنة بـ 438.519 ريال عماني خلال نفس الفترة من عام 2021م. وسجلت الأرباح قبل خصم الضرائب ارتفاعاً بنسبة 12.8٪ لتصل إلى 339.719 ريال عماني مقابل 301.198 ريال عماني. وبلغ إجمالي الربح بعد الضريبة الناتج عن عمليات الشركة خلال هذه الفترة 311.956 ريال عماني مقارنة بمبلغ 283.126 ريال عماني خلال نفس الفترة من عام 2021م مما يعكس ارتفاعاً بنسبة 10.2٪. وترجع الزيادة في الدخل التشغيلي والزيادة اللاحقة في صافي الربح على الرغم من انخفاض إيرادات الإيجار المسجلة بشكل رئيسي إلى ارتفاع إيرادات توزيعات الأرباح من شركات المحفظة وإيرادات الفوائد مقارنة بالفترة نفسها من العام الماضي.

وبلغ الدخل الشامل الآخر خلال الفترة 193.098 ريال عماني مقارنة بـ 531.574 ريال عماني تم تسجيله خلال الفترة المماثلة من عام 2021م. وبناء على ذلك، بلغ إجمالي الدخل الشامل للفترة 505.054 ريال عماني مقارنة بـ 814.700 ريال عماني خلال نفس الفترة من عام 2021م.

بلغ إجمالي أصول الشركة في 31 مارس 2022م مبلغاً قدره 18,620,601 ريال عماني مقارنة بمبلغ 17,568,759 ريال عماني في 31 مارس 2021م. مما يعكس ارتفاعاً قدره 750. تعمل القيمة التفضيلية لحصة حقوق ملكية الشركة على 165 بيضة في 31 مارس 2022م مقارنة بـ 154 بيضة في 31 مارس 2021م.

(Screenshot: Table content without cropping on the final pdf Report)